

ПРИРОДА

№ 3, 2001 г.

Малинецкий Г.Г.

Новый облик нелинейной динамики

© “Природа”

**Использование и распространение этого материала
в коммерческих целях
возможно лишь с разрешения редакции**



Сетевая образовательная библиотека “VIVOS VOCO!”
(грант РФФИ 00-07-90172)

vivovoco.nns.ru
vivovoco.rsl.ru
www.ibmh.msk.su/vivovoco

Новый облик нелинейной динамики



Г.Г.Малинецкий

Конец главы

Правильнее будет сказать, что для данной точности (сколь угодно большой, но конечной) можно всегда указать такой промежуток времени, для которого становится невозможным сделать предсказания. И этот промежуток (и в этом вся соль) не так уж велик.

«Фейнмановские лекции по физике»

Эта сказка имеет счастливое начало. В своем известном рассказе «И грянул гром» (1963) Р.Брэдбери по сути сформулировал идею динамического хаоса. Напомним, что там речь шла о сафари во времени. Чтобы не нарушить сложную ткань причинно-следственных связей и не изменить будущее, следовало двигаться по специальным тропам и охотиться только на животных, которым суждено скоро умереть. Однако это условие было нарушено, и один из героев нечаянно раздавил золотистую бабочку. После возвращения оказалось, что изменились состав атмосферы, правила правописания и итог предвыборной кампании. Едва заметное движение повалило маленькие костяшки домино, те повалили костяшки побольше, и, наконец, падение гигантских костяшек привело к катастрофе. Отклонения от исходной траектории, вызванные раздавленной бабочкой, стремительно нара-

© Г.Г.Малинецкий



Георгий Геннадьевич Малинецкий, доктор физико-математических наук, профессор, заместитель директора Института прикладной математики им.М.В.Келдыша РАН. Занимается математическим моделированием различных процессов, описываемых в рамках нелинейной динамики.

тали (см. рис.1). Малые причины имели большие следствия. Математики называют это свойство чувствительностью к начальным данным.

В том же 63-м году мысль о принципиальной ограниченности нашей способности предсказывать (или, как сейчас говорят, о существовании горизонта прогноза, или пределов предсказуемости) даже в мире, который идеально описывается классической механикой, высказал лауреат Нобелевской премии Р.Фейнман. Для существования горизонта прогноза не нужно, чтобы

«Бог играл в кости», добавляя в уравнения, описывающие нашу реальность, какие-то случайные члены. Не надо опускаться на уровень микромира, на котором квантовая механика дает вероятностное описание Вселенной. Объекты, поведение которых мы не можем предсказывать на достаточно большие времена, могут быть очень простыми. Такими, например, незамысловатые системы маятников с магнетиками, которые сейчас продаются во многих лавках как произведения «динамического искусства» («dynamic art»).

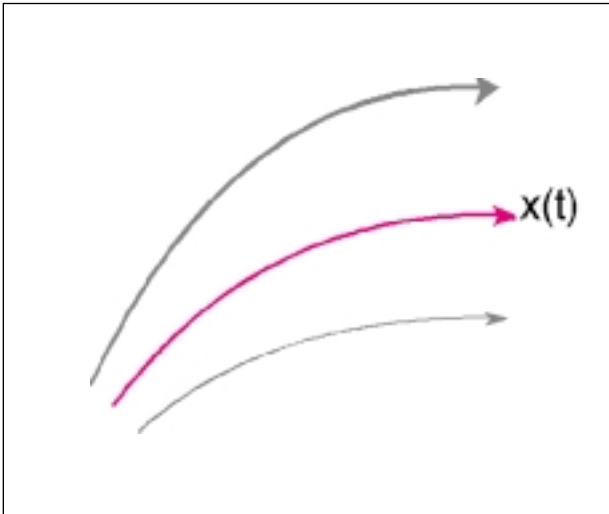


Рис.1. Любая динамическая система определяет траекторию в фазовом пространстве, например такую, как показана цветом. Динамический хаос — результат того, что соседние траектории удаляются от нее. Из-за этого малые причины могут иметь большие следствия.

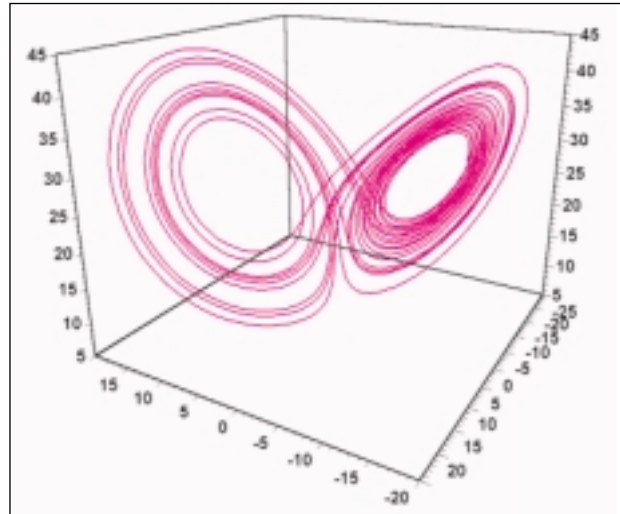


Рис.2. Такая картина, полученная на компьютере, убедила Э.Лоренца, что он открыл новое явление — динамический хаос. Этот клубок траекторий, называемый сейчас аттрактором Лоренца, описывает неперiodическое движение. Движение в этом случае не станет периодическим, сколько бы мы ни ждали. (Периодическому движению соответствует замкнутая траектория.)

То, что чувствительность к начальным данным ведет к хаосу, понял — и тоже в 1963-м! — американский метеоролог Э.Лоренц. Он задался вопросом: почему стремительное совершенствование компьютеров не привело к воплощению в жизнь мечты метеорологов — достоверному среднесрочному (на две-три недели вперед) прогнозу погоды? Лоренц предложил простейшую модель, описывающую конвекцию воздуха (она играет важную роль в динамике атмосферы), просчитал ее на компьютере и не побоялся всерьез отнестись к полученному результату. Этот результат — возникновение динамического хаоса, неперiodического движения в детерминированных системах (т.е. в таких, где будущее однозначно определяется прошлым), имеющего конечный горизонт прогноза [1,2].

С точки зрения математики можно считать, что любая динамическая система, что бы она ни моделировала, описывает дви-

жение точки в пространстве, называемом фазовым. Важнейшая характеристика этого пространства — его размерность или, попросту говоря, количество чисел, которые необходимо задать для определения состояния системы. В принципе не так уж и важно, что это за числа — количество рысей и зайцев на определенной территории, переменные, описывающие солнечную активность или кардиограмму, или процент избирателей, до сих пор поддерживающих президента. Если считать, что точка, двигаясь в фазовом пространстве, оставляет за собой след, то динамическому хаосу будет соответствовать клубок траекторий. Например, такой, как на рис.2. Здесь размерность фазового пространства всего 3. Для таких клубков другие классики нелинейной науки Д.Рюэль и Ф.Такенс в 1971 г. придумали красивое название — странный аттрактор.

Будучи собраны воедино, отдельные модели, компьютерные

эксперименты, наблюдения создали чарующую картину. Среди фрагментов этой мозаики находим пророчество А.Пуанкаре о том, что в будущем можно будет предсказывать новые физические явления, исходя из общей математической структуры описывающих эти явления уравнений. Компьютерные эксперименты превратили эту мечту в реальность. Другой фрагмент — усилия теоретиков, обосновавших статистическую физику и показавших, почему и как о движении, о динамике можно говорить на вероятностном языке. Важный элемент мозаики — появившийся в 80-е годы междисциплинарный подход: нелинейная динамика. Динамический хаос стал одним из китов, на котором она стоит.

80-е годы — эпоха безудержного оптимизма и эйфории. Представления о динамическом хаосе позволили в ряде случаев диагностировать серьезные заболевания по данным об электрической активности сердца

с помощью довольно простых компьютерных программ. Экономические прогнозы, опирающиеся на представления о хаосе и странных аттракторах, стали отраслью индустрии. Нельзя не вспомнить о «нелинейных журналах» — «Physica D», «Chaos», «Nonlinearity», «Physical Review E», «Прикладная нелинейная динамика» и пр.

Блестящим успехом стало открытие сценариев перехода от порядка к хаосу. Неважно, какими уравнениями описывается система — в нашем мире есть всего несколько универсальных сценариев. Они не зависят от того, открываем ли мы кран, глядя, как плавный упорядоченный поток превращается в хаотический, турбулентный, или доливаем раствор в пробирку, где идет хаотическая химическая реакция, позволяющая любоваться причудливой игрой цветов. За многообразием обнаружилось внутреннее единство. Казалось, еще немного и — откроются двери в сказку...

Но этого не произошло. Прекрасный принц не примчался к Золушке. Герда не нашла Кая. Рыцарь не победил дракона. На состоявшейся недавно конференции «Хаос-98» в Саратове было много блестящих докладов. Как и положено в эпоху постмодерна, в них было много деталей, тонкостей, отголосков предыдущих эпох, прожитых нелинейной динамикой. Конечно, все это радует душу профессионалов, но рассказывать о полученных результатах непосвященному становится все труднее. Поэтому серьезные исследователи в кулуарах обсуждали, как сделать так, чтобы их научное сообщество не превратилось в «секту динамического хаоса» или «клуб нелинейных динамиков».

Эта глава нелинейной динамики закончилась. Надо перевернуть страницу, подумать и начать писать дальше.

Что за наукой постомодерна?

*Игру в бисер тоже не забудут,
но исчезнет она безвозвратно,
и те, кому случится потом изучать
ее историю, ее возникновение,
расцвет и конец, будут вздыхать
и завидовать нам.*

Г.Гессе. «Игра в бисер»

Оказавшись в тупике и разыскивая путь, естественно взглянуть на весь ландшафт сверху. Итак, спросим себя: что в XX в. общество ждало от фундаментальной науки, от «игроков в бисер»? Какие задачи оно ставило перед исследователями? По-видимому, главных задач — сверхзадач — было три.

Первая — создание меча и, соответственно, щита. Для этого доказывались теоремы, строились изящные теории, проводились расчеты и ставились опыты. Однако, вероятно, эта сверхзадача в большой степени исчерпана. Гонку вооружений в нашем мире сменила гонка разоружений. По оценкам, убийство каждого человека во время операции «Буря в пустыне» обошлось державам коалиции, взявшимся наводить порядок, более чем в 1 млн долл. Человечество почувствовало себя не настолько богатым, чтобы позволить себе воевать.

Вторая задача — создание новых товаров. Но и здесь стал виден край. Можно поставить на полку в универсаме десять сортов пива, можно тысячу, а миллион уже нет. Ресурсов не хватит. Чтобы развивающиеся страны начали жить по стандартам развитых, им надо увеличить добычу невозполнимых ресурсов в 70—250 раз (для разных видов сырья этот показатель неодинаков), а тогда они будут быстро исчерпаны. Поэтому все чаще речь идет не о новых товарах и технологиях, но о том, чтобы делать то же самое быстрее и дешевле. Это уже не сверхзадача.

Третья проблема — построение научной картины мира. Тут дела обстоят совсем не благопо-

лучно. Античная наука имела дело не только с теоремами и доказательствами, но и со смыслами и ценностями. XX в. разделил исследователей на две категории. Одних он превратил в ремесленников, которые могут многое сделать, не очень задумываясь над вопросом, следует ли этим заниматься. Других — в специалистов по общим истинам, не различающих тех частных истин, к которым эти истины относятся. Пропась между двумя культурами — естественнонаучной и гуманитарной, о которой с тревогой говорил 40 лет назад писатель и физик Ч.Сноу, так и не удалось преодолеть.

Быть может, сбывается мрачное пророчество одного из отцов квантовой механики Е.Вигнера о том, что наука имела начало и будет иметь конец? Причем достаточно скорый. Во-первых, потому, что следующее поколение фундаментальных теорий будет интересно все меньшему числу людей. Во-вторых, потому, что рушатся надежды на построение огромного здания науки, в котором этажи, закоулки, подвалы и чердаки каким-то образом соединены друг с другом. Хотелось бы, находясь в одной части здания, знать, что при большом желании всегда можно попасть в другую. Пока это невозможно.

Поэтому, чтобы сохранить Игру, игрокам в бисер, вероятно, надо спуститься в мир и посмотреть на те задачи, которые волнуют простых смертных. Посмотрим на них и мы, обращая внимание на роль, предназначенную на этих подмостках Хаосу.

В качестве первой сверхзадачи можно назвать альтернативную, или теоретическую историю. В России сейчас меняется не политическая траектория, не лидеры и партии. Меняется не экономическая траектория, не курс доллара. Меняется не социальная траектория, в результате чего громадные слои населения становятся «ничем». Речь идет о большем. Об изменении исторической траектории. И поскольку выбирать приходится

ся между плохим и очень плохим, важно представлять, что нас ждет в одном, в другом, в третьем случае.

Естественные науки не имеют техники для такого анализа. Их про это просто не спрашивали. Гуманитарные науки имеют слишком много подходов, прекрасно согласующихся с тем, что пишут в газетных передовицах, и тем, что нужно для ближайших выборов. А опираться, как говорил Наполеон, можно только на то, что оказывает сопротивление.

Поэтому речь идет о разработке междисциплинарного подхода, позволяющего анализировать альтернативные исторические траектории и долговременные последствия принимаемых решений. Роль динамического хаоса и компьютерных технологий здесь принципиальна. В нынешнем быстро меняющемся мире горизонт прогноза резко сократился. Если раньше и в странах с плановой, и в странах с рыночной экономикой имели дело с пятилетними планами, то сейчас трудно планировать даже на полгода. В мире стало много «быстрых денег», которые могут быть вложены в проекты, дающие немедленную прибыль, и мало «медленных». Но с другой стороны, чтобы плыть по реке, тем более, бурной, надо видеть другой берег или какие-то надежные ориентиры. Большой корабль безопасно может совершать только достаточно медленные повороты. Эволюция имеет много преимуществ перед революцией. Поэтому грядущие перемены следует предупреждать и готовиться к ним. Компьютерные технологии позволили создать огромные базы данных. Осталось понять, что с большинством из них делать. Важно, чтобы они «сыграли» не только в сиюминутных компьютерных делах, но и в той крупной игре, в которую сейчас вовлечена наша цивилизация.

Другую сверхзадачу часто называют нейронаукой. Человек оказался совсем не тем, кем

представлялся Просветителям. Они полагали, что знание позволит действовать разумно. Однако XX в. показал, что высокий технический уровень, огромный объем перерабатываемой информации не избавляет общество от войн, конфликтов, терроризма.

Но человек оказался загадкой не только в социальном, но и в техническом смысле. Скорость передачи информации в нашей нервной системе в миллион раз ниже, чем в персональном компьютере. Время срабатывания нервной клетки — нейрона — также в миллион раз превышает время такта персоналки. Очевидно, что при анализе работы мозга речь должна идти о других принципах, отличных от простейших компьютерных парадигм.

Важно отдавать себе отчет, что мы в этой области пока не умеем отвечать на простейшие вопросы. Где и как организовано хранение информации? Каковы алгоритмы, по которым мы ее редактируем и забываем? Почему младенец без труда отличает кошку от собаки, в то время как для компьютера это пока непосильная задача?

Нейронаука ищет ответы на эти вопросы на стыке вычислительной техники, когнитивной психологии, нейробиологии, нелинейной динамики. Роль хаоса здесь представляется очень важной. Головной мозг, как и многие другие системы организма, работает в хаотическом режиме. Недавно появившаяся теория управления хаосом говорит, что это дает нам множество интересных возможностей. Кроме того, нелинейщики активно учатся анализировать энцефалограммы. Но это лишь тусклый отблеск тех успехов, которые понадобятся в будущем.

Третья сверхзадача для науки XXI в. пока не имеет короткого и красивого названия.

Условно говоря, это теория риска и безопасности. В полный рост проблема встала лет 15 назад, хотя ее появление предска-

зывал еще в 60-х годах С.Лем в книге «Сумма технологии». Фома Аквинский, обсуждая основы современного ему средневекового общества, создал труд «Сумма теологии». Мы живем в технологической цивилизации. В основу вместо теологии положены технологии.

Посмотрим на достигнутое со скромностью и смирением, как советовал Фома. Наши технологические успехи действительно весьма скромны. Трехкратное повышение урожайности зерновых в этом веке было оплачено увеличением потребления энергии в 100 раз на каждую тонну зерна. Все опаснее становится обслуживающая нас инфраструктура. Произошли катастрофы на атомных станциях, надежность которых еще недавно оценивали как одну аварию в миллион лет. Число аварий на магистральных трубопроводах в России растет примерно в полтора раза каждые два года. За последние 30 лет число природных и техногенных бедствий с большим экономическим ущербом возросло вчетверо.

Б.Гейтс назвал глобальную систему телекоммуникаций «информационной нервной системой». Без нее сейчас немыслимо существование фондовых рынков. Но у этой системы есть свои болезни. В России это особенно понятно, поскольку в последнее время большинство наших сограждан стало, как минимум, втрое беднее. Мы живем в посткатастрофическом мире.

Ну и что? Казалось бы, это техническая, в лучшем случае — прикладная задача. Но это не так. На Физтехе первокурсникам объясняют, что все проблемы делятся на научные и технические. Технические заведомо имеют решение. Дело только в том, сколько оно стоит, кем и как оно будет получено. А научные проблемы могут как иметь решение, так и не иметь. Так вот, будущее нашей технологической цивилизации стало научной проблемой. Мы вступили в далекую закритическую область параметров, где еще никогда не бывали.

Управление рисками, или Грозный мир восточных сказок

Да, человек смертен, но это было бы еще полбеды. Плохо то, что он иногда внезапно смертен, вот в чем фокус!

М.А.Булгаков.

«Мастер и Маргарита»

Лет 30 назад Фейнмана спросили: «Если бы завтра все живущие ныне физики погибли и от всех них в будущее можно было бы передать только одну фразу, что бы вы сказали?» Ответ был таков: «Весь мир состоит из атомов и пустоты. Остальное они додумают».

Если бы такой же вопрос сейчас был задан всем ученым, а не только физикам, вероятно, фраза оказалась бы иной: «Научитесь управлять рисками». Управление рисками — одна из важнейших технологий нашей цивилизации. Это магистральный путь прогресса — менять одни угрозы и опасности на другие. Например, опасность голодать и мерзнуть — на риск пожинать плоды заражения воды, земли, воздуха, связанные с работой тепловых или атомных станций. Возможность знать и видеть происходящее за тысячи километров, о чем не раз мечтали в сказках, оказалась связана с жизнью посреди информационного шума, среди рекламно-информационной свалки, океана лжи, слухов, домыслов.

Не надо думать, что здесь можно только плыть по течению, что «иногое дано», как еще не-

давно твердили нам политики. Иное дано. Швеция приняла решение отказаться от атомной энергетики как от слишком опасной технологии. В то же время во Франции, где более 70% электроэнергии производится на АЭС, многие рассматривают форсированное развитие этой отрасли как важнейший способ сохранения окружающей среды. Ставки в этой игре весьма высоки, и свобода маневра достаточно велика.

Глубокая связь между идеями нелинейной динамики и управлением рисками стала ясна недавно. Осознать ее помогла парадоксальная статистика аварий. Вспомним «Титаник», «Челленджер», Чернобыль, Тримайл, Бхопал... Каждая из этих крупнейших катастроф XX в. связана с длинной цепью причинно-следственных связей с «неблагоприятным стечением многих маловероятных случайных обстоятельств», как часто пишут в актах государственных комиссий. И в самом деле, вздумай злоумышленник специально сделать что-то подобное, ему пришлось бы трудно. При знакомстве с бедствиями не оставляет чувство, что нам просто очень не везет.

Что же является математическим образом этого «невезения»? Выше уже звучало слово «случайность». «Король математиков», как его называли современники, К.Гаусс установил, что сумма независимых, одинаково распределенных случайных ве-

личин подчиняется вполне определенному закону (рис.3). Видно, что кривая быстро спадает, большие отклонения, в соответствии с этим законом, очень редки. Настолько, что ими можно пренебречь.

Простой пример: по этому закону распределен рост людей. Не знаю, как читателю, а мне трехметровых гигантов встречать не приходилось. Поэтому вероятностью такой встречи я с легким сердцем пренебрегаю.

Но есть и другой класс законов, которые называют степенными (цветная кривая на том же рисунке). Здесь «хвост» убывает гораздо медленнее, поэтому такие законы часто называют «распределениями с тяжелыми хвостами», и большими отклонениями тут пренебречь нельзя. Если бы по такому закону был распределен рост, то это был бы уже мир восточных сказок с 30-метровыми джиннами, ифритами, дэвами, которые вполне могли встретиться в жизни простых смертных.

Именно в мире восточных сказок мы обычно и оказываемся, сталкиваясь с бедствиями, катастрофами, авариями. Такова статистика землетрясений, наводнений, ураганов, инцидентов с хранением ядерного оружия, биржевых крахов, ущерба от утечки конфиденциальной информации, многих других невзгод. И защищаться от них нужно совсем иначе, чем от обычных «гауссовых аварий». Среди последних можно выделить проект-

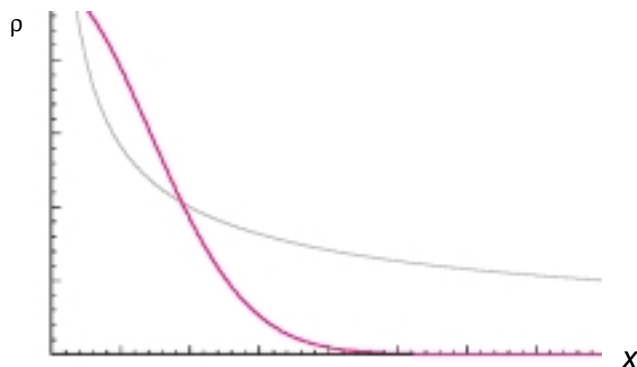


Рис.3. Классическим, привычным является гауссово распределение. В соответствии с ним большие отклонения настолько редки, что ими можно пренебречь. Однако статистика многих бедствий, аварий, катастроф описывается степенным законом (цветная кривая). В этом случае редкие катастрофические события сбрасывать со счета нельзя.

ные (иногда возникающие), за-проектные (которые бывают совсем редко) и гипотетические аварии (настолько редкие, что ими можно пренебречь). А в случае «степенных бедствий» надо рассчитывать на худшее. Думая о землетрясениях, нужно не надеяться на авось, а вести сейсмостойкое строительство. Другой пример: плотины Волжского каскада закрывают водохранилища, содержащие десятки кубических километров воды. Их разрушение может привести к возникновению волны в десятках метров высоты, что унесло бы сотни тысяч жизней. Такая вот гипотетическая авария.

Чтобы представить масштаб редких катастрофических событий, достаточно напомнить несколько эпизодов из истории XX в. При наводнении 1931 г. на р.Янцзы в Китае погибло 1.3 млн человек, при Тянь-Шаньском землетрясении в 1976 г. — около 650 тыс., при наводнении в Бангладеш в 1970 г. — более 500 тыс., а без крова осталось 28 млн человек.

Откуда же берутся степенные законы и грозный мир восточных сказок? Американские исследователи П.Бак, Ц.Танг и К.Вайзенфельд в 1978 г. высказали простую гипотезу: случайные воздействия на взаимодействующие динамические системы могут привести к лавине, т.е. позволить одним костяшкам домино повалить другие.

Опасность в том, что динамические закономерности осложняются привносимой извне случайностью. Как сейчас говорят, эти явления происходят «на кромке хаоса». Это и стало основой теории самоорганизованной критичности — новой звезды нелинейной динамики. Среди ее приложений — описание поведения фондовых рынков, биологической эволюции, землетрясений, движения по автобанам, трафика сообщений через компьютерные сети и многое другое.

Теория управления рисками поставила перед специалистами по хаосу, компьютерному моде-

лированию, работе с большими массивами данных еще одну интересную задачу. Условно ее можно назвать анализом длинных причинно-следственных связей.

Начнем и здесь со сказки. В тридевятом царстве, в тридесятом государстве произвели полезный и безопасный, как тогда казалось, химический продукт для холодильников и аэрозольных баллончиков. Заводы построили, сеть сбыта организовали, прибыль получать начали. И вдруг оказывается, что разрушает хваленый продукт озоновый слой на высотах 10—20 км. И так ловко, что одна молекула чудо-вещества миллион озоновых в распыл пускает. А без озонового слоя в биосфере, если она, конечно, останется, наш биологический вид может оказаться лишним. И стали думать добры молодцы, по карману ли им отказаться от чудо-технологии...

Теперь несколько уточнений. Речь идет о хлорфторуглеводородах, или фреонах. Отказываться от них решили в Монреале в 1992 г. И обойтись это должно более чем в 12 млрд амер. долл. За незнание длинных причинно-следственных связей приходится платить очень дорого.

А есть и другие, гораздо более опасные связи. Мы оперируем сейчас такими временными и пространственными масштабами, с которыми никогда не имели дела раньше. Нужна техника, более того — даже индустрия компьютерного анализа, на выходе которого должно быть предупреждение о будущих угрозах. Чтобы дальше царствовать спокойно, нужен золотой петушок.

И еще, пожалуй, одна картинка, показывающая, что самые разные катастрофические события могут развиваться по одним законам — а это и загадка, и надежда на разгадку. Речь идет о сложно организованных иерархических системах. В частности, о фондовых рынках и геологических объектах, отвечающих за сейсмическую активность.

На рис.4, слева, по оси орди-

нат отложен логарифм индекса Доу—Джонса, одного из главных индикаторов состояния экономики, по оси абсцисс — время [3]. Здесь показан период перед Великой депрессией 1929 г. Справа — концентрация ионов хлора в родниках в период, предшествующий землетрясению в Кобе [4]. Обе кривые очень похожи, обе описываются с высокой точностью одной формулой. И видимо, за этим сходством кроется аналогия между механизмами обоих явлений, возможность перенести методы прогноза из одной области в другую. Возможно, это ключ к разгадке.

И еще одна задача. Допустим, что мы живем в 1927 г. и знаем, что ждет американцев через два года. Как уберечь людей от беды? Это проблема социума, направляемого развития, воздействия на общественное сознание.

Работа с информацией, основанная на компьютерных технологиях, глобальные телекоммуникации — сегодня главные козыри при управлении риском. В первых, потому, что каждая катастрофа должна учить. В XX в. у каждой катастрофы были «предтечи» — аварии того же типа, но меньшего масштаба. И чтобы предупредить «премьеру», надо на основе скромной «репетиции» менять нормы, планы, правила игры в социуме и техносфере. Лучше вложить тысячу в прогноз и предупреждение аварии, чем миллион в ликвидацию ее последствий. Во-вторых, информация и прогноз позволяют спасти тысячи жизней, сокращая время реагирования на события. В-третьих...

Впрочем, здесь надо остановиться. Работы, ведущиеся сейчас в Институте прикладной математики им.М.В.Келдыша РАН и в ряде академических институтов по инициативе Министерства по чрезвычайным ситуациям, показали, что здесь есть огромное поле деятельности, на котором Хаос занимает ключевое положение.

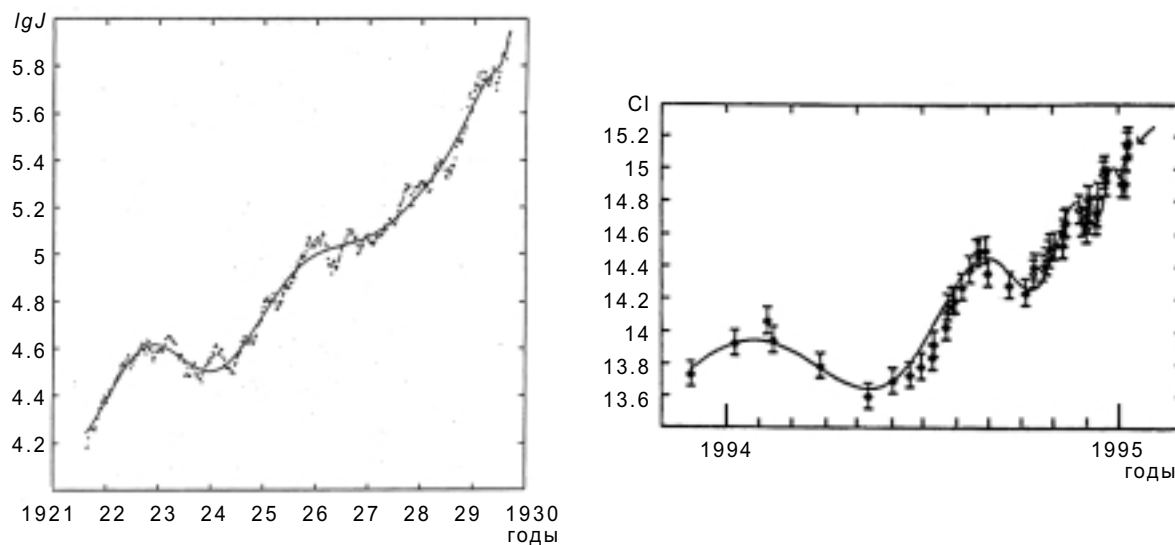


Рис.4. Сравните две кривые. Слева — зависимость логарифма индекса Доу—Джонса от времени перед Великой депрессией 1929 г. Справа — зависимость концентрации ионов хлора в родниках перед землетрясением 1995 г. в Кобе.

Русла и джокеры

*Природа, чем она ни будь,
Но черт ее соавтор —
Вот в чем суть.*

И.В.Гёте. «Фауст»

Вернемся к динамическому хаосу. Спросим: если предсказывать, даже с помощью современных компьютерных технологий, так непросто, то как же нам удастся ориентироваться в нашем сложном и быстро меняющемся мире? Как удастся разумно действовать, несмотря на свой весьма скромный горизонт прогноза?

Сталкиваясь с различными задачами моделирования — от процессов лазерной термодимии и солнечного динамо до процессов исторических, — могу утверждать, что всех их объединяет необходимость находить параметры порядка в поведении сложных систем и составлять прогнозы.

Именно такой «тяжелой» системе и методам ее анализа и был посвящен грант РФФИ 97-01-00396, которым мне довелось руководить. Эта система описывает так называемую жесткую турбулентность — явление, при котором на хаотическом фоне

иногда возникают гигантские всплески (рис.5). Почему? Можно ли объяснить это на пальцах? Можно ли предвидеть «катастрофу»? Явление жесткой турбулентности было открыто в 70-е годы в физике плазмы, и для него были выведены замечательные уравнения. Позже такие же уравнения использовались в теории ветровых волн на воде, в химической кинетике, в математической биологии и еще многих других областях. Однако ответов на поставленные вопросы не было.

В новой парадигме нелинейной динамики исследовавшаяся модель жесткой турбулентности может стать одной из основных. Дело не только в том, что это очень «неудобная задача» для вычислительного эксперимента — важные события разворачиваются в сокращающейся области пространства. Не только в том, что здесь есть малые параметры, роль которых очень велика. Не только в том, что возникающие структуры растут в режиме с обострением, при котором изучаемые величины за конечное время достигают бесконечных значений (такие режимы в Институте при-

кладной математики детально исследовались под руководством С.П.Курдюмова в связи с задачами теории горения и физики плазмы). Принципиально важен вопрос: можно ли это явление, описываемое весьма сложной системой уравнений для бесконечного числа степеней свободы, смоделировать предельно просто? Если да, можно надеяться, что удастся удачно упростить и в других случаях. Если нет... надо думать дальше.

Благодаря настойчивости и изобретательности С.В.Ершова и А.Б.Потапова был получен положительный ответ. Жесткую турбулентность удалось описать настолько просто, что численный анализ упрощенной системы сейчас можно поручить физтеху — второкурснику. В ходе работы мы смогли многие решения найти в аналитическом виде и с удовлетворением сравнить работу компьютера с тем, что получилось на бумаге.

Однако вернемся к общему вопросу — как все же удастся что-то предсказывать, несмотря на небольшой горизонт прогноза? Попытки получить на него ответ, а с ним и алгоритмы прогно-

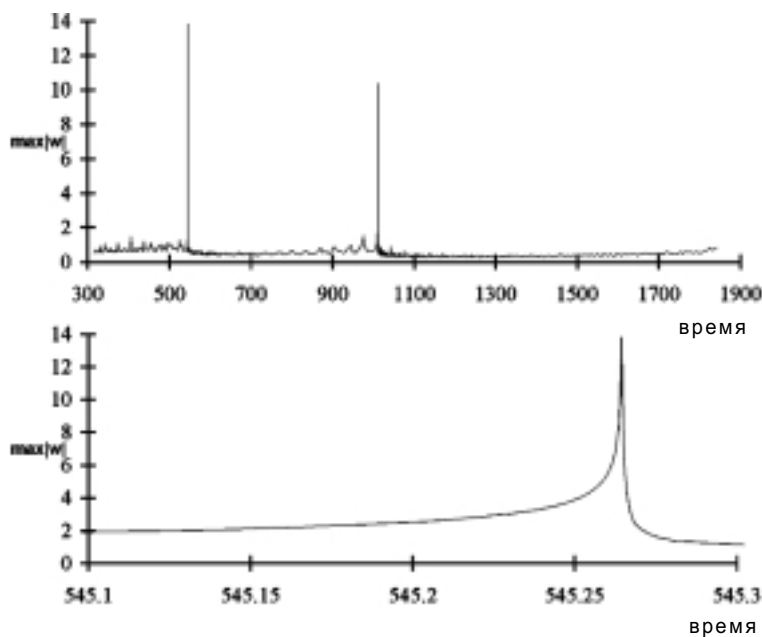


Рис.5. Возникновение и распад пика. Некая величина, характеризующая систему, внезапно резко возрастает и так же быстро спадает.

за, предпринимаются в создаваемой сейчас теории русел и джокеров.

Одним из ее авторов по праву может считаться известный финансист Дж.Сорос. В своей «Алхимии финансов» он выдвинул идею «информационной», или «рефлексивной», экономики. В соответствии с ней такие переменные, как «уровень доверия», «ожидаемые прибыли» и многие другие, характеризующие нашу «виртуальную реальность», играют ключевую роль в современной экономике. Именно они позволяют строить, а затем уничтожать величественные финансовые пирамиды, такие как МММ, «Чара», «Тибет», ГКО... Но именно эти переменные могут меняться скачком, что совершенно не характерно для математических моделей, построенных в естественных науках.

Другими словами, в фазовом пространстве многих объектов, с которыми мы имеем дело в жизни, есть места, называемые областями джокеров, в которых случайность или игровой элемент, или фактор, не играющий никакой роли в другой ситуации, может оказаться решающим и не только повлиять на судьбу систе-

мы, но и скачком перевести ее в другую точку фазового пространства. Правило, по которому совершается этот скачок, и называется джокером. Название пришло из карточной игры. Джокер — карта, которой можно присвоить значение любой карты по желанию играющего. Понятно, что это резко увеличивает число вариантов и степень неопределенности.

Простой пример. Допустим, у нас с вами есть небольшой банк. И дела день ото дня идут все хуже. Да и как может быть иначе в эпоху кризиса? Пора принять решение. Первое, наиболее естественное — организовать презентацию в отеле «Хилтон». Шумиха, журналисты, новые клиенты и возможности. Второе — поступить, как честные люди, и объявить о банкротстве. Наконец, подумать о семье и близких друзьях и улизнуть, прихватив всю оставшуюся наличность, чтобы с другого берега океана поучать местных реформаторов. Видим, что у нас вновь и вновь возникает симбиоз динамики, предопределенности и случайности.

Можно перевести сказанное на медицинский язык. Вдали от

области джокера эффект должна давать терапия, а в самой области нужно отказаться от услуг терапевтов и звать хирургов. И ситуация при этом может измениться быстро и радикально.

С помощью представлений о джокерах можно говорить и о старых знакомых — динамических системах. Иллюстрацию этого придумал сотрудник нашего института И.В.Фельдштейн (рис.6).

Речь опять идет о системе Лоренца. Цветом на рисунке показана скорость, с которой траектории разбегаются (область выше нулевого уровня) или сходятся (область ниже нулевого уровня). Видно, что область разбегания, которой естественно сопоставить джокер, довольно мала.

Но если нам не везет с прогнозами в области джокера, то где-то должно и везти. Подумаем: что значит «везет с прогнозом»? Это значит, что поведение системы с устраивающей нас точностью определяется лишь несколькими переменными, а обо всем остальном в первом приближении можно забыть. Кроме того, здесь должна быть возможность предсказывать на довольно большой срок.

Такие области в фазовом пространстве и были названы руслами.

Вероятно, способность эффективно выделять русла, учиться не только методом проб и ошибок, совершенствуя свою предсказывающую систему и здравый смысл, и дала человеку решающее преимущество в ходе эволюции. Можно взглянуть и более широко: разные теории и подходы оказываются полезными и востребованными, если они удачно нашли свои русла. Ведь наука — это искусство упрощать, а упрощать особенно удобно, имея дело с руслами. Разумеется, «в среднем», «в общем случае» мы не можем заглянуть за горизонт прогноза. Но «в частности», оказавшись в области параметров, соответствующих руслу, и осознав это, можно действовать разумно и осмотрительно.

Но тут возникают вопросы: где начинается и где кончается русло? Какова структура нашего незнания? Как от одного информационного поля и одних представлений, адекватных этому руслу, переходить к другим, когда это русло кончилось? Знакомясь с разными экономическими, психологическими, биологическими теориями, трудно отделаться от ощущения, что, сами того не осознавая, их создатели имеют дело с разными реальностями, с разными руслами.

А теперь вернемся от общего к частному — к жесткой турбулентности.

Кроме компьютерного моделирования, построения упрощенных моделей, дающих понимание этого замечательного явления и использующих представления о руслах и джокерах, удалось обнаружить еще одну интересную вещь. Это предвестники — медленно (по сравнению с ростом пика) меняющиеся переменные, которые свидетельствуют о приближении катастрофы. На рис.7 показаны два катастрофических пика. Обратите внимание: катастрофа происходит после того, как абсолютное

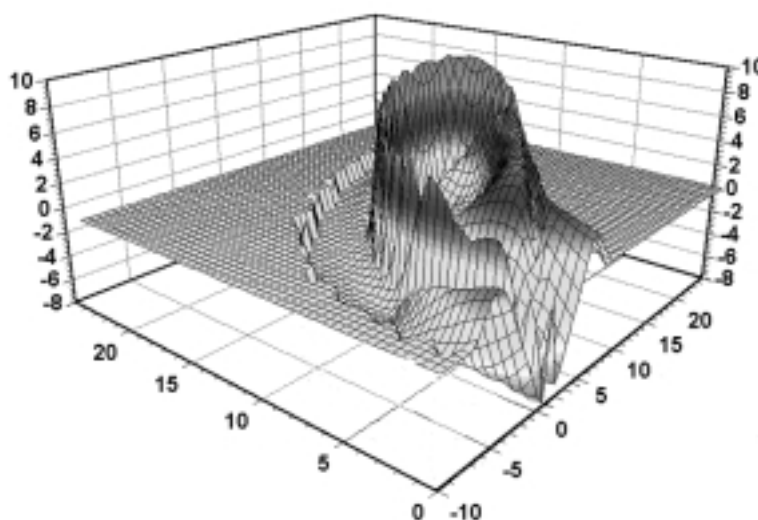


Рис.6. Локальные скорости разбегания (сходимости) для аттрактора Лоренца. Области выше нулевого уровня соответствуют разбеганию, ниже нулевого уровня — сходимости. Видно, что первые занимают сравнительно малую часть.

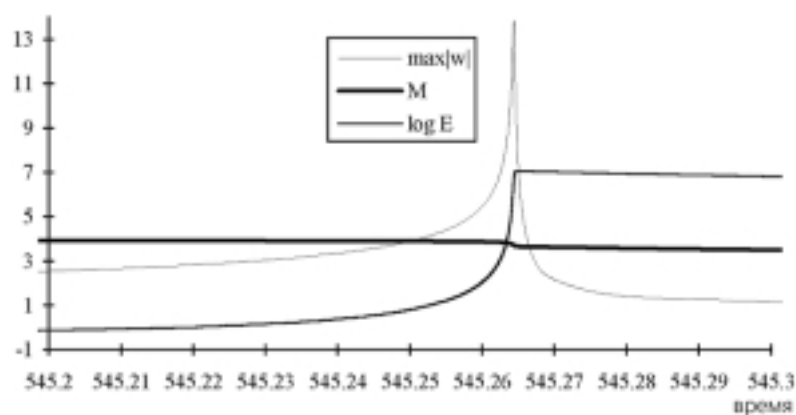
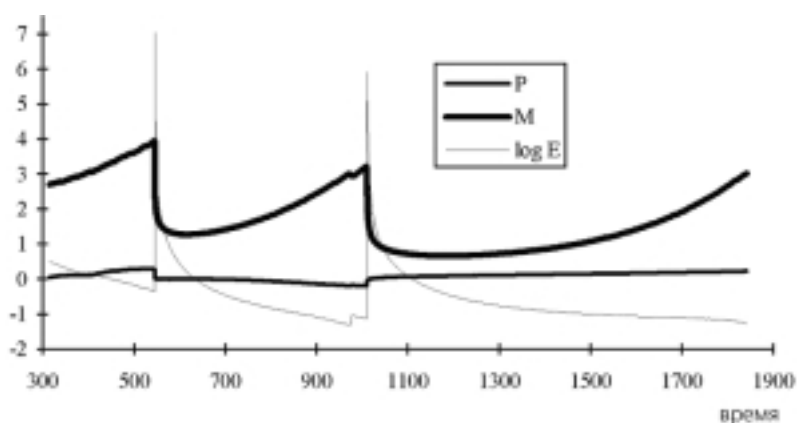


Рис.7. Изменение медленных переменных перед гигантскими пиками других переменных.

значение медленной переменной M превысит 2.5. То есть как только медленная переменная достигает некоторого критического значения, пора объявлять тревогу. Эти переменные достаточно просто оценить. И увидеть, что угроза приближается. Глядя на их изменение, нельзя точно сказать, когда нас ждет гигантский выброс, но об опасности они сигнализируют. По-видимому, такая ситуация характерна и для многих других систем, в которых возможны катастрофические явления.

Интересно, как удалось найти эти медленные переменные... Впрочем, здесь начинаются подробности, дорогие сердцу автора, и в популярной статье неуместные. Внимание интересующихся подробностями обращаю к списку литературы [5–7]. И еще хотелось бы, чтобы читатель не воспринимал историю с анализом катастроф как «хэппи-энд». Скорее это обнадеживающее начало.

...На одной конференции по искусственному интеллекту была дана такая формулировка. Простые задачи — это те, которые легко решить или доказать, что они неразрешимы, остальные задачи — сложные. Развитие представлений о хаосе и их применение в разных областях показывают, что нам повезло. Конструирование будущего, осмысление новой реальности, сущности человека, алгоритмов развития и управления — все это оказалось сложной задачей. ■

Литература

1. Пределы предсказуемости. / Под. ред. Ю.А.Кравцова. М., 1997.
2. Малинецкий Г.Г. Хаос. Структуры. Вычислительный эксперимент. М., 2000.
3. Sornette D., Johansen A. Large financial crashes // *Physica A*. 1997. V.245. №34. P.411—422.
4. Johansen A., Sornette D. et al. Discrete scaling in earthquake precursory phenomena. Evidence in the Kobe earthquake, Japan // *J. Phys. I France*. 1996. V.6. P.1391—1402.
5. Малинецкий Г.Г., Потапов А.Б. Современные проблемы нелинейной динамики. М., 2000.
6. Капица С.П., Курдюмов С.П., Малинецкий Г.Г. Синергетика и прогнозы будущего. М., 1997.
7. Владимиров В.А., Воробьев Ю.Л., Малинецкий Г.Г. Управление риском. Риск, устойчивое развитие, синергетика. М., 2000.